

2015 2016 2017 2018

2019

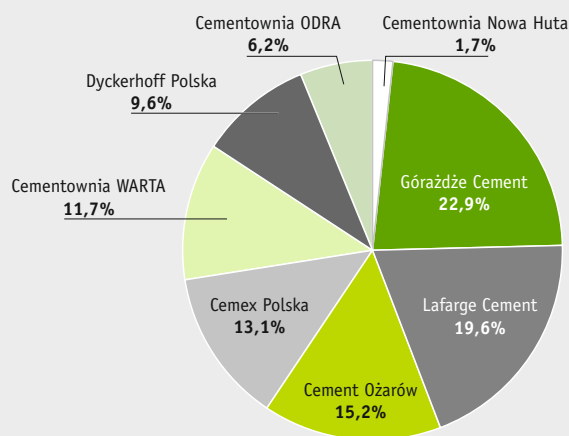
przemysł
cementowy
w liczbach

zakłady cementowe	14
grupy cementowe	9
produkcja cementu w roku 2018	18 944 tys. ton*
produkcja klinkieru w roku 2018	14 253 tys. ton*

* dane GUS



Produkcja cementu w kraju przez członków SPC w 2016 r.

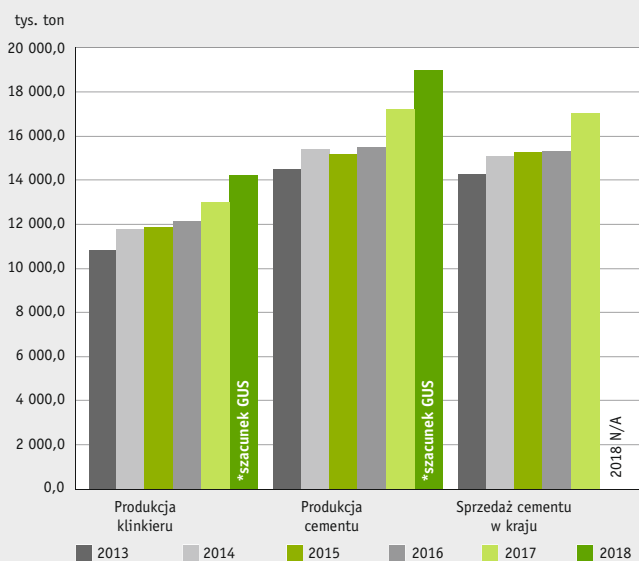


Koncern/Właściciel	Firmy (Zakłady produkcyjne)
HEIDELBERGCEMENT	Góraździe Cement SA (Cementownia Góraździe, Ekocem Sp. z o.o.)
LAFARGEHOLCIM	Lafarge Cement SA (Zakład Kujawy, Zakład Małogoszcz)
CRH	Cement Ożarów SA (Zakład Ożarów, Zakład Rejowiec)
CEMEX	Cemex Polska Sp. z o.o. (Zakład Chełm, Zakład Rudniki, Zakład Gdynia)
POLEN ZEMENT	Cementownia WARTA SA
DYCKERHOFF-BUZZI	Dyckerhoff Polska Sp. z o.o. (Cementownia Nowiny)
MIEBACH	Cementownia ODRA SA
Cementownia Kraków – Nowa Huta	Cementownia Kraków – Nowa Huta Sp. z o.o.

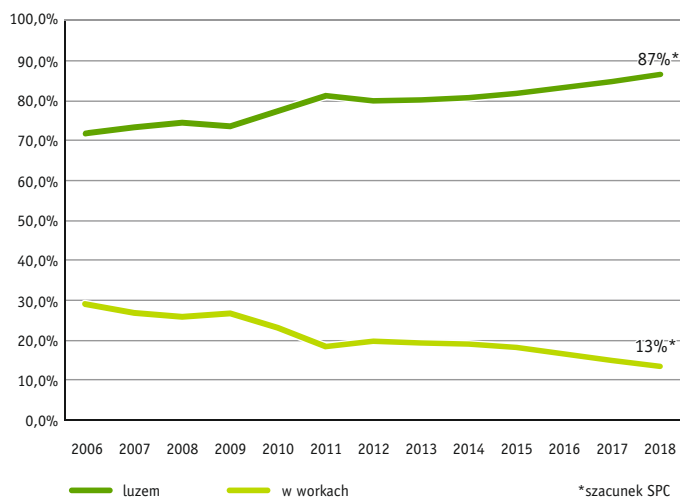
Wyniki przemysłu cementowego w latach 2012–2017

tys. ton	Produkcja klinkieru	Produkcja cementu	Sprzedaż cementu w kraju	Eksport cementu	Eksport klinkieru
2012	11 744,5	15 642,8	15 574,9	251,4	27,3
2013	10 782,4	14 454,2	14 246,0	373,7	144,8
2014	11 805,2	15 432,4	15 113,5	476,9	235,5
2015	11 602,5	15 657,1	15 508,5	412,0	141,5
2016	12 016,5	15 720,0	15 578,2	321,2	164,7
2017	12 934,3	17 145,5	16 651,2	462,6	98,1

Wyniki przemysłu cementowego w latach 2013–2018



Sprzedaż cementu workowanego i luzem w kraju w latach 2006–2018



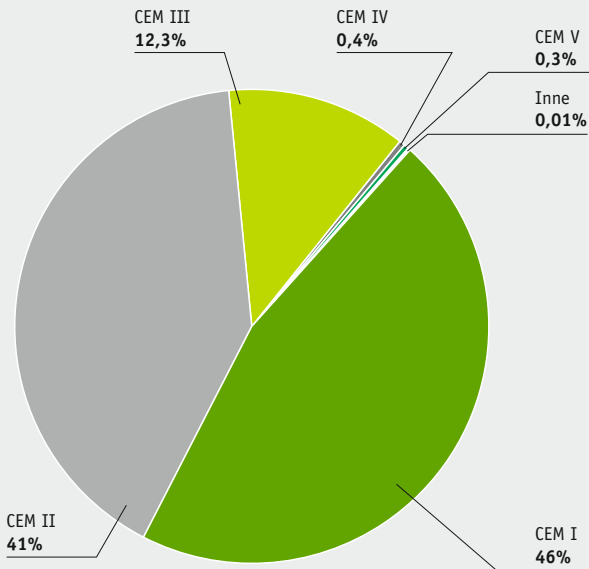
Zużycie surowców naturalnych do produkcji klinkieru i cementu w 2016 r.

	tony	2016
Kamień wapienny		11 088 812
Margiel / Kreda		8 823 214
Gлина		127 619
Piasek		110 563
Dodatki żelazonośne		65 437
Gips		253 636
Anhydryt		10 902
Siarczan żelazawy		33 307
RAZEM		20 513 490

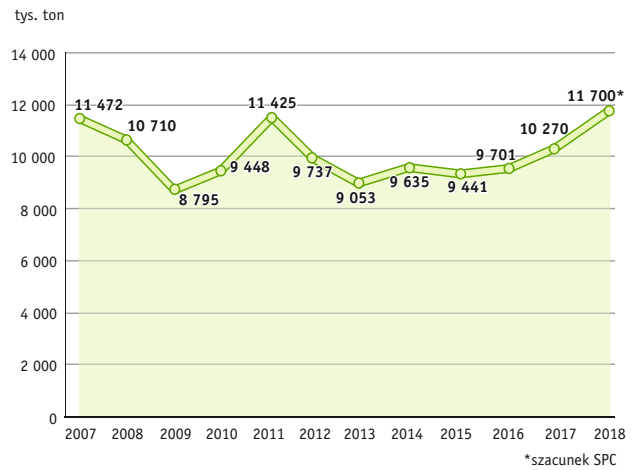
Zużycie surowców wtórnych do produkcji klinkieru i cementu w 2016 r.

	tony	2016
Popioły lotne		1 476 844
Żużle wielkopiecowe		1 801 760
Reagips		554 990
Żelazonośne		170 931
Popioły fluidalne		28 328
Pył bypassowy + CKD		15 071
Łupek palony		39 099
Inne		14 073
RAZEM		4 101 095

Rodzaje cementów — produkcja w 2017



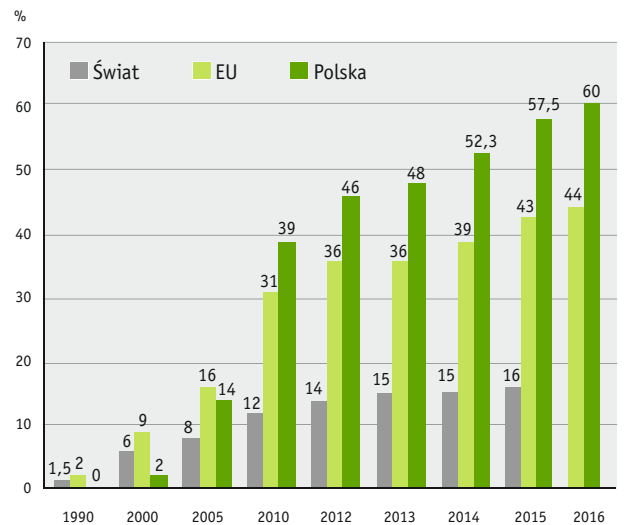
Emisje CO₂ z przemysłu cementowego w latach 2007–2018



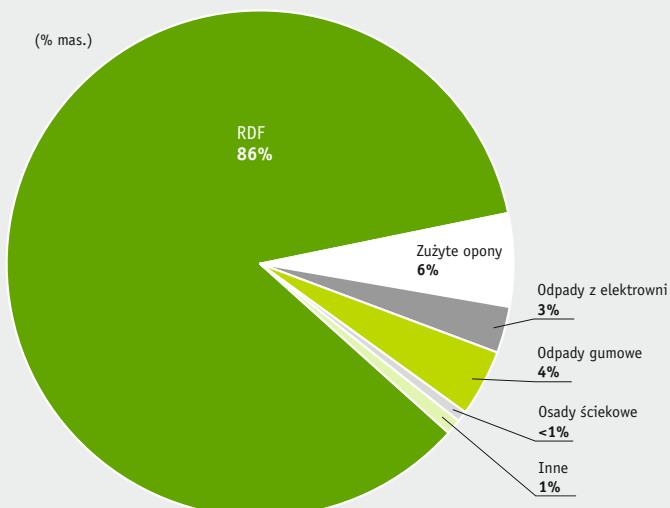
Parametry energetyczne w latach 2012–2016

	2012	2013	2014	2015	2016
Zużycie węgla (tys. ton)	919,5	776,1	792,8	701,5	632,7
Paliwa alternatywne (tys. ton)	1 180,4	1 131,0	1 372,9	1 425,7	1 465,7
Zużycie energii elektrycznej (kWh/tonę cementu)	103,9	104,4	103,2	101,9	103,0
Zużycie ciepła na wyopat (kJ/kg klinkieru)	3 766	3 722	3 710	3 743	3 696

Udział ciepła z paliw alternatywnych



Struktura rodzajowa paliw alternatywnych zużytych w 2016 r.



Zużycie paliw alternatywnych w 2016 r.

	tys. ton	2016
RDF		1 261,77
Zużyte opony		83,60
Odpady gumowe		62,77
Osady ściekowe		8,55
Odpady z elektrowni		38,50
Inne		11,67
RAZEM		1 466,86



Stowarzyszenie Producentów Cementu
30-003 Kraków, ul. Lubelska 29

tel. +48 12 423-33-55
fax +48 12 423-33-45

e-mail: biuro@polskicement.pl
www.polskicement.pl

Dane teleadresowe Członków Wspierających Stowarzyszenia Producentów Cementu

GÓRAŹDŹE CEMENT SA

Cementownia Góraźdze

47-316 Góraźdze
Chorula, ul. Cementowa 1
tel. centr.: +48 77 777 80 00
fax sekr.: +48 77 777 84 42
www.gorazdze.pl, e-mail: gorazdze@gorazdze.pl

Zakład EKOCEM

41-300 Dąbrowa Górnicza, ul. Roździeńskiego 14
tel. centr. +48 77 777 94 91
e-mail: ekochem@gorazdze.pl

LAFARGE CEMENT SA

BIURO ZARZĄDU

West Station II
02-305 Warszawa, Al. Jerozolimskie 142B
tel. centr.: +48 22 324 60 00 (05)
fax sekr.: +48 22 324 60 05
www.lafarge.pl

Zakład Małogoszcz

28-366 Małogoszcz, ul. Warszawska 110
tel. centr.: +48 41 248 70 00
fax sekr.: +48 41 248 70 01

Zakład Kujawy

88-192 Piechcin
tel. centr.: +48 52 586 50 00
fax: +48 52 586 50 02

CEMENT OŻARÓW SA

00-546 Warszawa, ul. Ks. I. Skorupki 5
Adres korespondencyjny:
27-530 Ożarów, Karsy 77
tel. centr.: +48 15 839 11 00, fax: +48 15 839 13 88
www.ozarow.com.pl,
e-mail: gosa@ozarow.com.pl; cosa@ozarow.com.pl

Zakład Rejowiec

22-170 Rejowiec Fabryczny, ul. Fabryczna 1
tel. centr.: +48 82 566 32 16
e-mail: rejowiec@ozarow.com.pl

CEMEX Polska Sp. z o.o.

BIURO ZARZĄDU

02-255 Warszawa, ul. Krakowiaków 46
tel. centr.: +48 22 571 41 00
fax: +48 22 571 41 01
www.cemex.pl, e-mail: cemexpolska@cemex.com

Cementownia CHEŁM

22-100 Chełm, ul. Fabryczna 6
tel. centr.: +48 82 564 61 00

Cementownia RUDNIKI

42-240 Rudniki, ul. Mstowska 10
tel. centr.: +48 34 321 05 00

Przemiałownia Gdynia

81-184 Gdynia, ul. Energetyków 1

Dyckerhoff Polska Sp. z o.o.

26-052 Sitkówka Nowiny, ul. Zakładowa 3
tel. centr.: +48 41 346 60 00, fax: +48 41 346 64 88
www.dyckerhoff.pl, e-mail: biuro@dyckerhoff.pl

Cementownia WARTA SA

98-355 Działoszyn, Trębaczew, ul. Przemysłowa 17
tel. centr.: +48 43 840 36 78
fax sekr.: +48 43 840 31 31
www.wartasa.com.pl, e-mail: info@wartasa.com.pl

Cementownia ODRA SA

45-005 Opole, ul. Budowlanych 9
tel. centr.: +48 77 402 08 99, fax sekr.: +48 77 454 28 60
www.odrasa.com.pl, e-mail: odra@odrasa.com.pl

CEMENTOWNIA Kraków-Nowa Huta Sp. z o.o.

31-983 Kraków, ul. Cementowa 2
tel./fax: +48 12 340 80 00, +48 12 340 80 01
www.cknh.pl, e-mail: repcja.cknh@lafargeholcim.com

Górka Cement Sp. z o.o.

32-540 Trzebinia, ul. Lipcowa 58
tel. centr.: +48 32 758 10 99
tel./fax sekr.: +48 32 623 34 50
www.gorka.com.pl, e-mail: sekretariat@gorka.com.pl